

## OBSERVATORIO DE LA COMPETITIVIDAD DE CALDAS BOLETÍN DE COYUNTURA, OCTUBRE DE 2006.

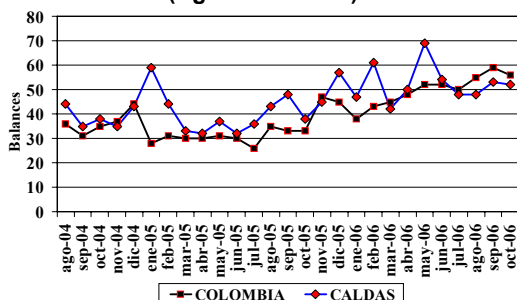
El mes de octubre fue de contrastes para los empresarios del departamento. Mientras que por un lado los industriales recuperaron su optimismo y la dinámica productiva de las empresas, los comerciantes se quejan de la baja demanda de los productos en el mercado y de las dificultades económicas por la que atraviesan sus negocios.

### ACTIVIDAD ECONÓMICA

#### INDUSTRIA

**Industriales caldenses perciben muy favorablemente la situación económica.** Según la Encuesta de Opinión Empresarial de Fedesarrollo, en octubre el balance<sup>1</sup> para la variable que indaga acerca de la percepción que tienen los industriales sobre la situación económica de sus negocios fue de 52 puntos (14 puntos por encima del obtenido en el mismo mes de 2005 (38)). El balance del consolidado nacional, fue de 56 puntos, resultado que, con respecto al mes anterior, se mantuvo estable.

Colombia y Caldas. Situación Económica.  
(Ago/04 – Oct/06)

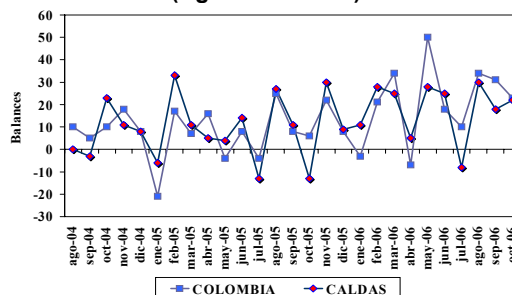


Fuente: Encuesta de Opinión Empresarial de Fedesarrollo.

<sup>1</sup> Diferencia entre el porcentaje de respuestas positivas (buena, mayor, favorable, etc.) y respuestas negativas (menor, mala, desfavorable, etc.) a cada pregunta.

**Repunte del ritmo productivo en el departamento.** Contrario a lo que pasó en el mes de octubre de 2005 (cuando el balance fue de (-13) puntos), en el 2006 el balance de la variable tuvo un comportamiento positivo (22), lo que indica que son más los industriales que consideran que, en comparación con el mes anterior, la actividad productiva de la empresa fue más intensa. A nivel nacional la variable aumentó 17 puntos, pasando de 6 puntos en octubre de 2005 a 23 en el mismo mes de 2006.

Colombia y Caldas. Ritmo Productivo.  
(Ago/04 – Oct/06)



Fuente: Encuesta de Opinión Empresarial de Fedesarrollo.

**Mejora la demanda en octubre.** En octubre continúa el incremento en el nivel de pedidos percibido por los industriales durante el mes de septiembre, presentándose así, un incremento de 7 puntos en el balance de la variable. Se presentó igual incremento al compararla con el mismo periodo de 2005. Por otro parte, el consolidado nacional, muestra una caída de 8 puntos del mes de octubre con relación a septiembre.

**Optimismo frente a las expectativas de corto plazo.** Contrario a lo que sucedió en el 2005, (año en el que se presentó una caída de 21 puntos en el balance del ritmo productivo y una de 14 en las expectativas frente a la situación económica), octubre de 2006 dejó un saldo positivo: (i) los

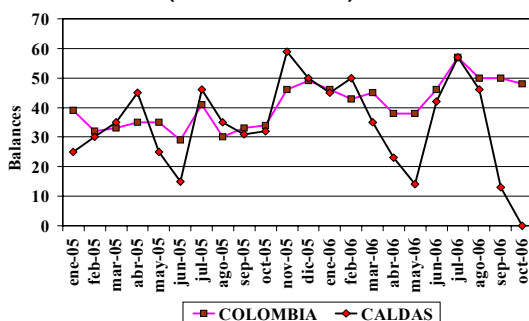
industriales se mostraron optimistas frente a la probabilidad de aumentar los niveles de producción –ritmo productivo– en el corto plazo y, (ii) en relación con las expectativas frente a la situación económica para los próximos 6 meses, el balance aumentó 14 puntos (pasó de 12 en septiembre a 26 en octubre). A nivel nacional, las variables disminuyeron 9 y 4 puntos, respectivamente.

**El mes de octubre reflejó una importante caída en el valor de las exportaciones en Caldas.** En comparación con el trimestre Agosto-Octubre de 2005, el mismo periodo para el año 2006, mostró una caída de 43 puntos en la variable “valor exportado en dólares”. También se evidenció una leve disminución en los volúmenes de exportación y un incremento del precio en dólares del transporte internacional.

## COMERCIO

**Continúa el pesimismo frente a la situación económica.** El mes de octubre no fue la excepción. Una caída de 13 puntos en el balance así lo demuestra (pasó de 13 en septiembre a 0 en octubre). En relación con el mes de octubre de 2005 la caída es aún más pronunciada, el balance sufrió una disminución de 32 puntos. En contraste, a nivel nacional, la variable se mantuvo prácticamente invariable (48 puntos).

Colombia y Caldas. Situación Económica. (Ene/05 – Oct/06)



Fuente: Encuesta de Opinión Empresarial de Fedesarrollo.

**También se resintió la demanda.** El pesimismo mostrado por los comerciantes caldenses en los últimos meses podría estar ligado a una disminución recurrente en la demanda. En el mes de octubre la caída de la variable fue de 34 puntos con relación al mes de septiembre. A pesar de esta caída, en comparación con el mes de octubre de 2005, el balance aumentó 38 puntos, pasando de (-9) en el 2005 a 29 en el 2006. A nivel nacional la variable cayó 5 puntos en relación con el mes anterior y tuvo un incremento de 37 puntos en relación con el mismo periodo del año 2005.

**Problemas recurrentes en el sector.** Conforme al panorama presentado anteriormente, durante el mes de octubre se encontró que, como era de esperarse, los problemas más comunes entre los comerciantes caldenses fueron: la baja demanda y el abastecimiento de productos extranjeros (cada uno con el 29% del total). A estos les siguieron otros como el abastecimiento de productos nacionales y las ventas directas de fábrica, cada uno con el 14%.

**Caída en las expectativas de corto plazo.** Son menos los comerciantes que creen que las ventas del mes de noviembre serán más altas que las del mismo periodo del año 2005 (el balance cayó 9 puntos). A pesar de esta caída, el balance de las expectativas de ventas continúa siendo positivo (29). En cuanto a las expectativas frente a la situación económica de los próximos seis meses, el balance pasó de 25 en septiembre a 14 en octubre, presentándose una caída de 11 puntos. En el resto del país ambas variables permanecieron estables.

**Ventas reales Vs ventas proyectadas.** Según los comerciantes caldenses, durante el periodo agosto-octubre, las ventas alcanzadas por las empresas fueron inferiores a las presupuestadas para el trimestre (el balance de la variable es de (-29) puntos). Si se observa lo ocurrido durante el mismo periodo del año 2005, se hace evidente un leve incremento en la caída de las ventas. El balance en octubre de 2005 fue de (-24) puntos.