

## OBSERVATORIO DE LA COMPETITIVIDAD DE CALDAS BOLETÍN DE COYUNTURA, ENERO DE 2006

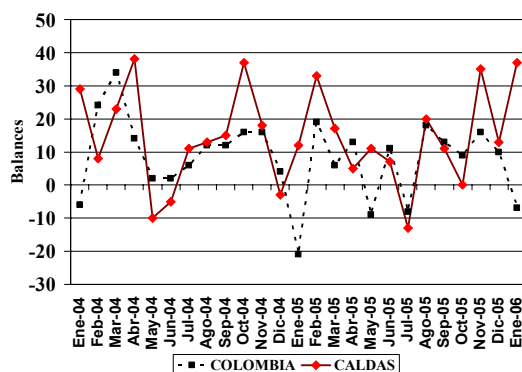
El año 2006 comenzó con percepciones positivas tanto para los industriales como para los comerciantes caldenses. Continúa siendo preocupante el tema del empleo. Pese al descenso en la tasa de desempleo, Manizales y Villamaría se ubicaron como la segunda área metropolitana con mayor nivel de desocupación.

### ACTIVIDAD ECONÓMICA

#### INDUSTRIA

**Aumenta la demanda por bienes de la industria caldense.** Según los resultados arrojados por la Encuesta de Opinión Empresarial, el volumen de pedidos recibidos del interior y/o del extranjero respecto al mes anterior registró un importante aumento: el balance<sup>1</sup> pasó de 13 en diciembre a 37 en el primer mes de 2006. Por el contrario, en el consolidado nacional, la demanda se contrajo y el balance cayó de 10 a -7.

Colombia y Caldas. Nivel de Pedidos de la Industria.  
Enero de 2004 – Enero de 2006



Fuente: Encuesta de Opinión Empresarial de Fedesarrollo.

<sup>1</sup> Diferencia entre el porcentaje de respuestas positivas (buena, mayor, favorable, etc.) y respuestas negativas (menor, mala, desfavorable, etc.) a cada pregunta

**La percepción acerca de la situación económica continua siendo positiva.** Aunque el balance presentó una disminución (pasó de 57 en diciembre de 2005 a 47 en enero de 2006), puede decirse que los industriales en Caldas iniciaron el año 2006 con una percepción positiva de su situación económica. En el país, el balance cayó de 45 a 38.

**El ritmo productivo en la industria departamental permanece estable.** El balance para la actividad productiva registró una leve variación: pasó de 9 en diciembre a 11 en enero. A nivel nacional disminuyó de 8 a -3.

**Aumenta el optimismo frente al ritmo productivo en Caldas.** A nivel local, los industriales fueron optimistas frente a las expectativas de producción en el corto plazo: el balance aumentó de 43 a 47. En la industria nacional el optimismo también fue más generalizado (el balance pasó de 31 a 40).

**La industriales caldenses ven con optimismo la situación económica en el futuro.** En enero de 2006, el balance registrado para las expectativas frente a la situación económica para los próximos 6 meses aumentó pasando de 22 a 37. Por otro lado, según los resultados nacionales, el balance para la variable varió de 26 a 30.

**La dinámica exportadora continuó siendo problemática para el último trimestre del año 2005.** En el primer mes del año, el balance para la pregunta que indaga acerca de la actividad exportadora en el último trimestre fue de -42. Esta cifra no varió con respecto al resultado de octubre.

**Clima positivo alrededor de la inversión.** Los gastos de inversión en maquinaria, equipo y construcción en el 2005, respecto al año 2004, crecieron para la mayoría de los industriales: aumentaron entre 0 y 50% para la mitad y

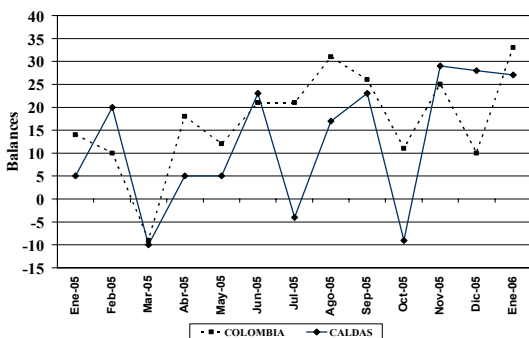
aumentaron más del 50% para el 38%, sólo el 6% manifestó que disminuyeron más del 50%. Así mismo, los industriales mencionaron entre los principales factores favorables para la inversión el alto nivel de la demanda interna y la disponibilidad de recursos financieros propios (con un 22% de las respuestas en ambos casos).

## COMERCIO

**Percepción positiva de la situación económica en el comercio local.** Para enero de 2006, los comerciantes percibieron favorablemente la situación económica de sus negocios. El balance cerró en 45, 5 puntos por debajo del resultado de diciembre (50). En el registro nacional, el balance fue de 46, inferior en 3 puntos al del mes anterior (49).

**Estabilidad en las ventas en el comercio departamental.** En cuanto a las ventas del mes de enero con respecto a las del mismo mes del año pasado, la variable obtuvo un balance de 27, apenas 1 punto inferior a la cifra de diciembre (28). El balance nacional fue de 33, superior al del mes anterior (10).

Colombia y Caldas. Ventas del comercio.  
Enero de 2005 – Enero 2006



Fuente: Encuesta de Opinión Empresarial de Fedesarrollo.

**Perspectivas alentadoras en el comercio local.** Los comerciantes caldenses fueron optimistas con respecto a la situación económica para los próximos 6 meses: el balance fue de 64, superior al obtenido en diciembre (50) y al del país (59).

**Los comerciantes consideran la baja demanda como el principal obstáculo que**

**enfrentan.** Con un 36% de las respuestas, los comerciantes locales señalaron la baja demanda como el problema más significativo de sus negocios, seguido por el abastecimiento de productos nacionales, el abastecimiento de productos extranjeros y la rotación de cartera, cada uno con 18%.

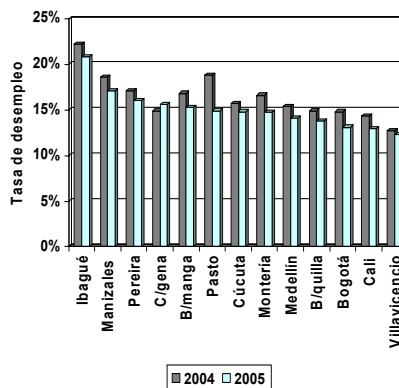
## EMPLEO

**Disminuye la tasa de desempleo en Manizales y Villamaría.** La tasa de desempleo urbano de Manizales y Villamaría en el consolidado del año 2005 fue de 17.1%, que se sitúa 1.5 puntos porcentuales por debajo del registro del consolidado de 2004 (18.6%).

A nivel nacional, también se observó una disminución en la tasa de desempleo: de 15.4% en el año 2004 a 13.9% en el 2005.

Manizales y Villamaría se ubicaron como la segunda área metropolitana con mayor nivel de desocupación, sólo Ibagué la supera con una tasa de 20.8%.

Trece áreas metropolitanas. Tasa de desempleo Consolidado 2004-2005.



Fuente: DANE. Encuesta Continua de Hogares.