

OBSERVATORIO DE LA COMPETITIVIDAD DE CALDAS BOLETÍN DE COYUNTURA, JUNIO DE 2005

En el mes de junio, los problemas de demanda siguieron afectando a la actividad económica de la industria departamental, aunque en el caso del comercio la demanda presentó un crecimiento. De acuerdo con las opiniones de los empresarios, las exportaciones del sector habrían vuelto a caer en el segundo trimestre del año.

En el tema laboral, la tasa de desempleo en Manizales y Villamaría continuó en niveles críticos ubicándose como la segunda área metropolitana con mayor nivel de desempleo.

ACTIVIDAD ECONÓMICA

INDUSTRIA

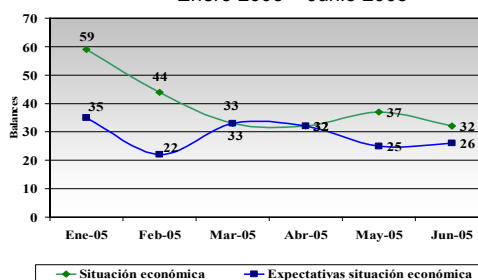
Industriales locales perciben una situación económica menos favorable en el mes. Pese a que en mayo, el sector industrial caldense consideró más favorable su situación económica, en junio, el balance presentó una disminución de 5 puntos al pasar de 37 a 32. A nivel nacional, el desempeño de la variable fue ligeramente menos favorable (balance de 29).

La demanda por los productos de la industria se redujo en junio. Entre las causas del deterioro de la situación económica, se encuentra la disminución en los niveles de demanda por los productos industriales. A diferencia de lo ocurrido en mayo, cuando la demanda registró un aumento, en el mes de junio, el nivel de pedidos experimentó una ligera reducción: el balance cayó de 11 a 7, lo que representa el segundo resultado más bajo en el primer semestre del año. Además, el balance a nivel local fue inferior al obtenido en el consolidado de la industria nacional (11).

Aumenta el ritmo productivo en la industria caldense. Pese a la reducción en los niveles de demanda, la actividad productiva presentó un balance de 14, superior en 10 puntos al balance observado en mayo, pero inferior en 2 puntos al registrado en la industria nacional (8).

Aumenta el optimismo de los industriales locales en el corto plazo. Aunque la demanda se contrajo en junio, las expectativas de los empresarios locales frente a la situación económica esperada para los próximos 6 meses continuaron siendo optimistas: el balance correspondiente fue de 26, resultado similar al de mayo (25). Este optimismo también se refleja en la producción esperada para los próximos tres meses: el balance respectivo pasó de 18 en mayo a 36 en el último mes del semestre.

Caldas. Situación económica de la industria y expectativas.
Enero 2005 – Junio 2005



Fuente: Encuesta de Opinión Empresarial de Fedesarrollo.

El lavado de activos es la principal causa del contrabando. De acuerdo con la Encuesta de Opinión Empresarial de Fedesarrollo, el lavado de activos es la principal razón que explica la existencia del contrabando (la mitad de los industriales señaló esa causa). Además un 17% en cada caso mencionó los aranceles altos, la falta de control aduanero y los altos impuestos.

Deterioro en las exportaciones caldenses.

La dinámica exportadora también se vio afectada durante el último trimestre: el balance de la cantidad exportada pasó de 27 en el trimestre pasado a 13.

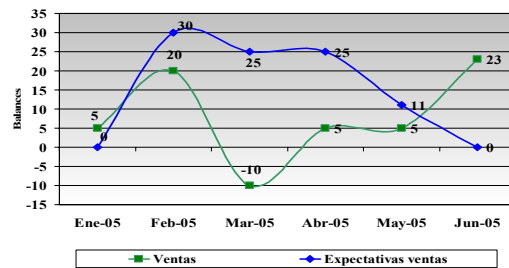
COMERCIO

Ventas del comercio crecieron en junio. El balance para las variaciones en ventas en junio con respecto al mismo mes del año anterior fue de 23, lo que representa un importante aumento de 18 puntos en comparación con el resultado de mayo. Efectivamente, el porcentaje de encuestados que señalaron la baja demanda como el principal problema que afecta sus negocios fue menor que el del mes anterior (pasó de 53% en mayo a 35% en junio).

Deterioro de la percepción de la situación económica en el comercio local. A pesar del aumento registrado en la demanda, la percepción sobre la situación económica se deterioró en el mes: el balance cayó de 25 en mayo a 15 en junio. Así mismo, cuando se indagó acerca de las expectativas de ventas para el próximo mes, el optimismo fue menos generalizado: el balance pasó de 11 en mayo a 0 en junio.

Los comerciantes caldenses se mantienen optimistas frente a la situación económica. Como resultado del comportamiento más favorable de la demanda, los comerciantes mantuvieron el optimismo frente a la situación económica para los próximos 6 meses: el balance en junio fue de 56, similar al observado en mayo (53) y superior al del consolidado nacional (38).

Caldas. Ventas y expectativas de ventas.
Enero 2005 – Junio 2005

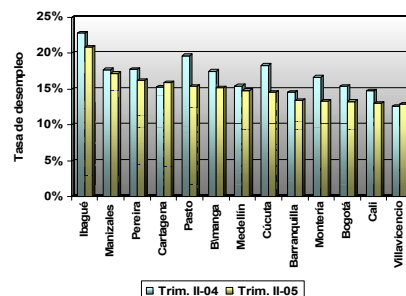


Fuente: Encuesta de Opinión Empresarial de Fedesarrollo

EMPLEO

Manizales y Villamaría se ubican como la segunda área con mayor nivel de desempleo. Los resultados de la Encuesta Continua de Hogares del DANE revelan que en el segundo trimestre del 2005 la tasa de desempleo en el área urbana de Manizales y Villamaría promedió 17.2%, nivel inferior al registro del segundo trimestre del 2004 (17.7%). La tasas locales de participación (57.7%) y ocupación (47.7%) presentaron incrementos con relación a los resultados de hace un año. En el primer caso se trata de un incremento de 0.9 puntos porcentuales y en el segundo de 1.5 puntos porcentuales. Eso significa que la oportunidades de empleo (demanda laboral) crecieron un poco más que la presión de la población sobre el mercado laboral (oferta), lo que explica la leve caída en la tasa de desempleo local. Con estos resultados Manizales y Villamaría, se ubicaron nuevamente como la segunda área urbana con mayor nivel de desempleo entre las áreas incluidas en la medición de DANE, sólo Ibagué la supera con 20.9%.

Trece áreas metropolitanas. Tasa de desempleo.
Abril – Junio 2004 - 2005



Fuente: DANE. Encuesta Continua de Hogares.